

INSPIRON 3135

Quick Start Guide

快速入门指南

快速入門指南

クイックスタートガイド

빠른 시작 안내서




1 Connect the power adapter and turn on your computer

连接电源适配器并开启计算机

連接電源變壓器並啟動電腦

電源アダプタを接続しコンピュータの電源を入れる

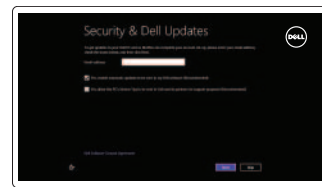
전원 어댑터를 연결하고 컴퓨터를 켭니다



2 Finish Windows setup

完成 Windows 设置 | 完成 Windows 設定

Windows セットアップを終了する | Windows 설정을 마칩니다



Enable security and updates

启用安全和更新

啓用安全性與更新

セキュリティとアップデートを有効にする

보안 및 업데이트를 활성화합니다



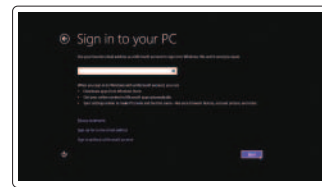
Connect to your network

连接到网络

連接網路

네트워크에 접속する

네트워크에 연결합니다



Sign in to your Microsoft account or create a local account

登录您的 Microsoft 帐户或创建本地帐户

登入您的 Microsoft 帳號或建立本機帳號

Microsoft アカウントにサインインする、またはローカルアカウントを作成する

Microsoft 계정에 로그인하거나 로컬 계정을 만듭니다

3 Explore resources

浏览资源 | 探索資源

リソースを検索する | 리소스 탐색



Help and Tips

帮助和提示 | 說明與秘訣

ヘルプとヒント | 도움말 및 팁



My Dell

我的 Dell | 我的 Dell

마이델 | 마이 델



Register your computer

注册计算机 | 註冊您的電腦

컴퓨터를 등록する | 컴퓨터 등록

Shortcut keys

快捷键 | 捷徑鍵

쇼트컷키 | 바로 가기 키



Mute audio

静音音频 | 靜音

消音する | 오디오 음소거



Decrease volume

降低音量 | 降低音量

音량을 낮추는 | 볼륨 감소



Increase volume

提高音量 | 提高音量

音량을 높이는 | 볼륨 증가



Play/Pause

播放/暂停 | 播放/暫停

재생/일시 중지



Open Search charm

打开“Search”（搜索）超级按钮 | 開啓搜尋快速鍵

檢索チャームを開く | 검색 참 열기



Open Share charm

打开“Share”（共享）超级按钮 | 開啓分享快速鍵

共有チャームを開く | 공유 참 열기



Devices Charm

“Devices”（设备）超级按钮 | 裝置快速鍵

デバイスチャーム | 장치 참



Open Settings Charm

打开“Settings”（设置）超级按钮 | 開啓設定快速鍵

設定チャームを開く | 설정 참 열기



List recently-used apps

列出最近使用的应用程序

列出最近使用的應用程式

最近使用したアプリケーションをリストアップする

최근에 사용한 앱 표시



Decrease brightness

降低亮度 | 降低亮度

輝度を 낮추는 | 밝기 감소



Increase brightness

提高亮度 | 增加亮度

輝度を 높이는 | 밝기 증가



Turn off/on wireless

打开/关闭无线功能 | 啓動/關閉無線功能

와이เลส를 온/오프にする | 무선 끄기/켜기

NOTE: For more information, see Specifications at dell.com/support.

注: 有关详细信息, 请参见 dell.com/support 上的规范。

註: 如需更多資訊, 請參閱 dell.com/support 中的規格。

メモ: 詳細は、dell.com/support の仕様を参照してください。

주: 자세한 정보는 dell.com/support 의 사양을 참조하십시오.

Product support and manuals

产品支持和手册
產品支援與手冊
製品サポートとマニュアル
제품 지원 및 설명서

Contact Dell

与 Dell 联络 | 與 Dell 公司聯絡
デルへのお問い合わせ | Dell사에 문의합니다

Regulatory and safety

管制和安全 | 管制與安全
認可と安全性 | 규정 및 안전

Regulatory model and type

管制型号和类型
安規型號與類型
認可モデルと認可タイプ
규정 모델 및 유형

Computer model

计算机型号 | 電腦型號
컴퓨터 모델 | 컴퓨터 모델

dell.com/support

dell.com/support/manuals

dell.com/windows8

dell.com/contactdell

dell.com/regulatory_compliance

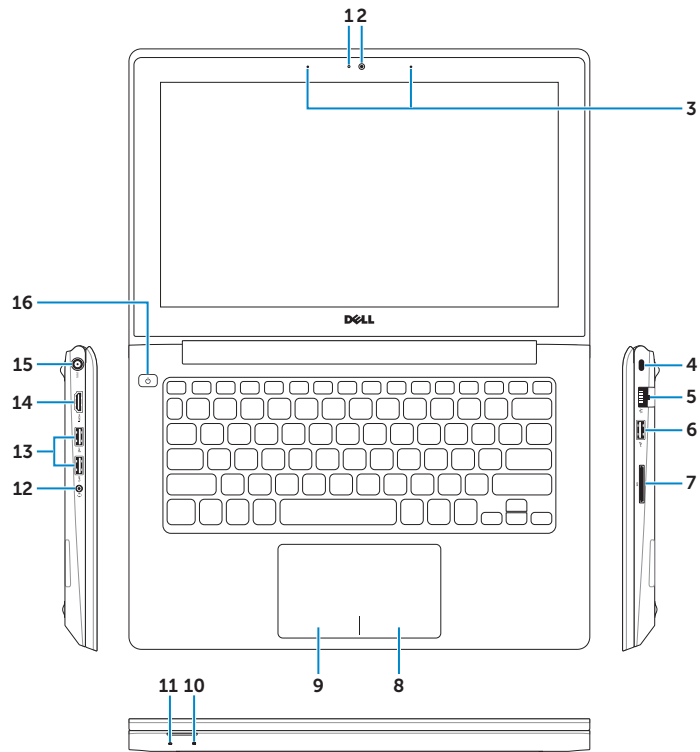
P19T

P19T002

Inspiron 3135

Features

功能部件 | 功能 | 外觀 | 기능



1. Camera-status light
2. Camera
3. Digital microphones (2)
4. Security-cable slot
5. Network port
6. USB 2.0 port
7. Media-card reader
8. Right-click area
9. Left-click area
10. Hard-drive activity light

11. Power and battery-status light
12. Headset port
13. USB 3.0 ports (2)
14. HDMI port
15. Power-adaptor port
16. Power button
17. Regulatory label
18. Service Tag label

1. 摄像头状态指示灯
2. 摄像头
3. 数字麦克风 (2个)
4. 安全缆线孔
5. 网络端口
6. USB 2.0 端口
7. 介质卡读取器
8. 右键点击区域
9. 左键点击区域
10. 硬盘驱动器活动指示灯

11. 电源和电池状态指示灯
12. 耳机端口
13. USB 3.0 端口 (2个)
14. HDMI 端口
15. 电源适配器端口
16. 电源按钮
17. 管制标签
18. 服务标签

1. 攝影機狀態指示燈
2. 攝影機
3. 數位麥克風 (2)
4. 安全纜線插槽
5. 網路連接埠
6. USB 2.0 連接埠
7. 媒體讀卡器
8. 右鍵區
9. 左鍵區
10. 硬碟機活動指示燈

11. 電源及電池狀態指示燈
12. 耳麥連接埠
13. USB 3.0 連接埠 (2)
14. HDMI 連接埠
15. 電源變壓器連接埠
16. 電源按鈕
17. 法規標籤
18. 服務標籤

1. カメラステータスライト
2. カメラ
3. デジタルマイク (2)
4. セキュリティケーブルスロット
5. ネットワークポート
6. USB 2.0 ポート
7. メディアカードリーダー
8. 右クリックエリア
9. 左クリックエリア
10. ハードドライブアクティビティライト

11. 電源およびバッテリーステータスライト
12. ヘッドセットポート
13. USB 3.0 ポート (2)
14. HDMI ポート
15. 電源アダプタポート
16. 電源ボタン
17. 認可ラベル
18. サービスタグラベル

1. 카메라 상태 표시등
2. 카메라
3. 디지털 마이크(2개)
4. 보안 케이블 슬롯
5. 네트워크 포트
6. USB 2.0 포트
7. 미디어 카드 판독기
8. 오른쪽 클릭 영역
9. 왼쪽 클릭 영역
10. 하드 드라이브 작동 표시등

11. 전원 및 배터리 상태 표시등
12. 헤드셋 포트
13. USB 3.0 포트(2개)
14. HDMI 포트
15. 전원 어댑터 포트
16. 전원 버튼
17. 규정 라벨
18. 서비스 태그 라벨

